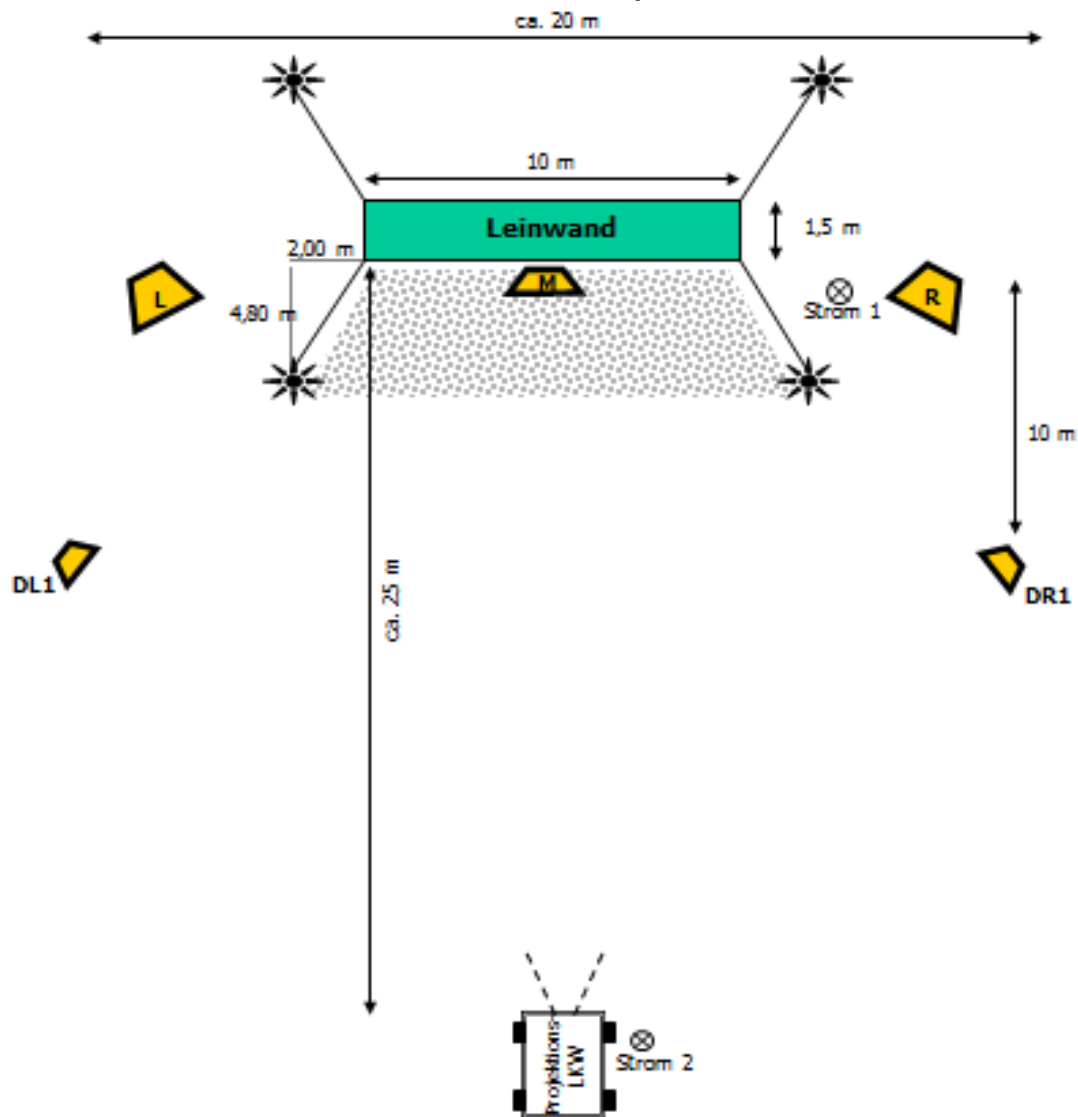






Leinwand 8m x 4m

- Aufbauplan -



Legende:

- Verankerungen: 
- Lautsprecher: 
- Stromanschlüsse: 
- Projektionsfahrzeug: 

Strombedarf:

- Strom 1: Gesamtkapazität 10 Kw; Anschlüsse 1x 32 Ampère CEE 400V
- Strom 2: Gesamtkapazität 10 Kw; Anschlüsse 1x 16 Ampère Schuko 220V